




Początek inwestycji

LEGENDA

-  - zakres nakładki asfalto-betonowej
-  - zakres budowy drogi wraz konstrukcją
-  - zakres całej inwestycji

Łączy szkic nr 1 ↓

↑ Łączy szkic nr 2

